

Integriertes Entwicklungskonzept (IEK)

**Flecken Copenbrügge
Flecken Salzhemmendorf**

**Herzlich Willkommen
zur Planungswerkstatt**

**am 24. Juni 2013
in Copenbrügge**

Ablauf:

- **Begrüßung**

Hans-Ulrich Peschka, Bürgermeister Flecken Coppenbrügge

Sabine Freitag, evfa Coppenbrügge

- **Zielsetzung & Ablauf Planungswerkstatt**

Julia Lehmann, Grontmij

- **IEK Coppenbrügge & Salzhemmendorf**

Julia Lehmann, Grontmij

- **Arbeitsgruppen**

mit anschließendem Austausch im Plenum

- **Fazit und Ausblick**

- **Verabschiedung**

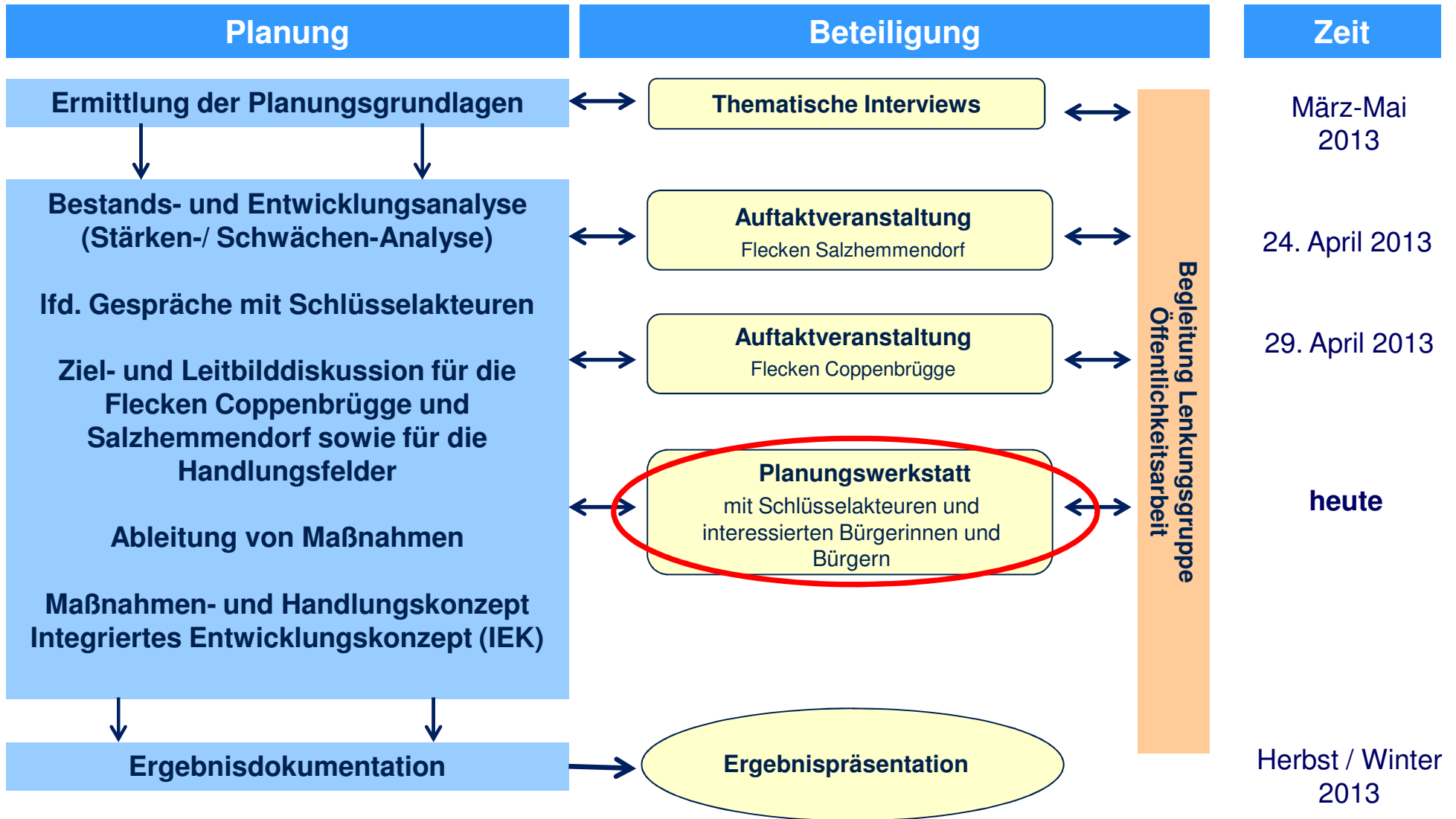
Clemens Pommerening, allg. Vertreter des Bürgermeisters

Flecken Salzhemmendorf

Was haben wir heute gemeinsam vor?

- ✓ *18:00 Begrüßung und Einführung*
- ✓ *18:10 Zielsetzung & Ablauf der Veranstaltung*
- ✓ ***18:15 Ziele IEK Coppenbrügge & Salzhemmendorf – Kurzinformation zur Einstimmung***
- ✓ ***18:30 Informationen & Vorgaben zu Arbeitsgruppen***
- ✓ ***18:35 Arbeitsgruppen***
- ✓ ***20:10 Zusammenführung / Überblick AG-Ergebnisse***
- ✓ ***ca. 20:30 Ausblick & Verabschiedung***

Planungswerkstatt IEK Coppenbrügge & Salzhemmendorf



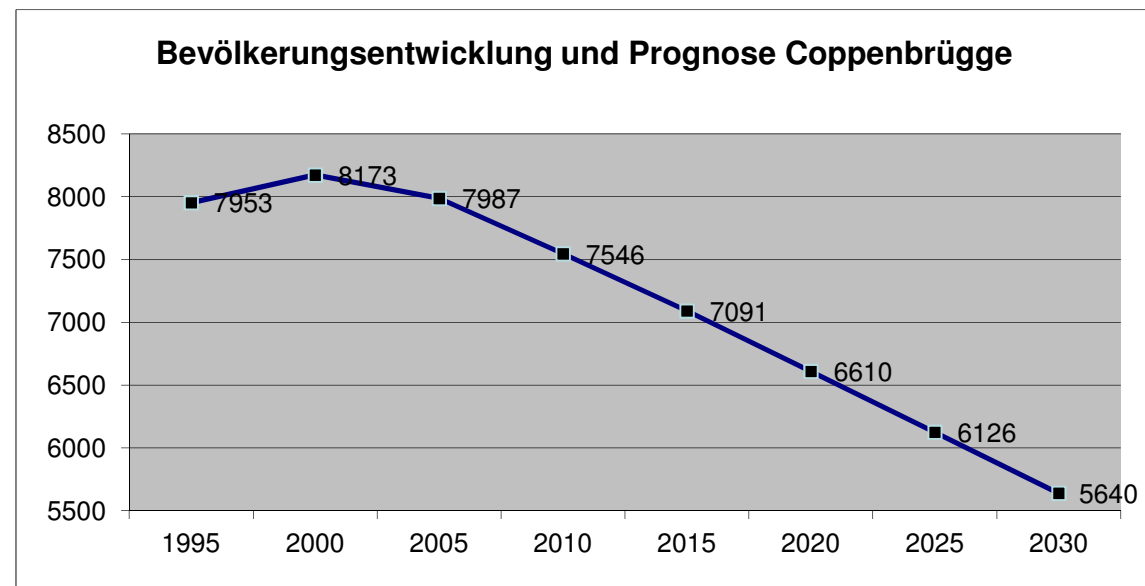
Einwohnerentwicklung Flecken Coppenbrügge

| Jahrgänge: | Einwohner gesamt | Geburten | Sterbefälle | Saldo |
|------------|------------------|----------|-------------|-------|
| 1995 | 8.025* | 93 | 85 | 8 |
| 2000 | 8.052** | 78 | 70 | 8 |
| 2005 | 7.927 | 61 | 69 | -8 |
| 2010 | 7.415 | 55 | 83 | -28 |
| %-Veränd. | -7,6%* / -7,9%** | | | |

Quelle: LSKN – Landesbetrieb für Statistik und Kommunikationstechnologie Niedersachsen, Hannover, 2012;
 * = per 30.6.

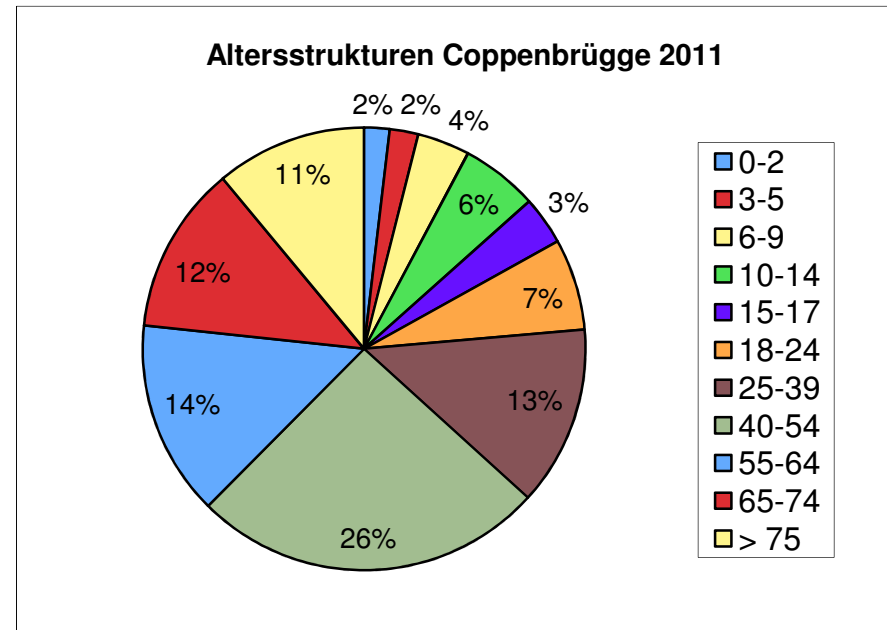
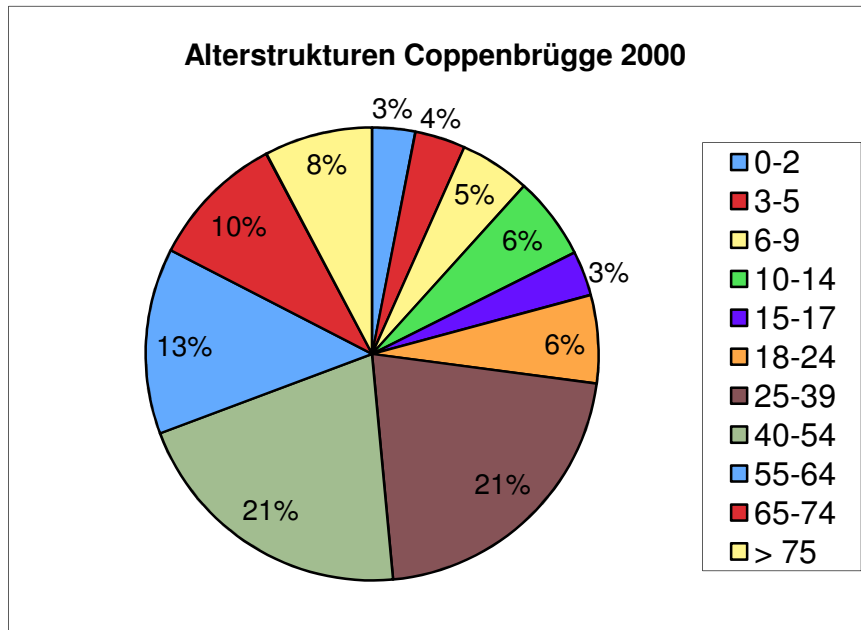
| Prognose Zeitraum: | Einwohner gesamt |
|--------------------|---------------------|
| 2010 | 7.546 |
| 2015 | 7.091 |
| 2020 | 6.610* |
| 2025 | 6.126 |
| 2030 | 5.640** |
| %-Veränd. | *-12,4 % / **-25,2% |

Quelle: Nbank Bevölkerungsprognose des NIW



Quelle: Nbank Bevölkerungsprognose des NIW

Altersstrukturen Flecken Coppenbrügge



Quelle: LSKN, Hannover, 2012, eigene Berechnungen

Auftaktveranstaltung IEK Salzhemmendorf & Coppenbrügge 24.04.2013 in Salzhemmendorf

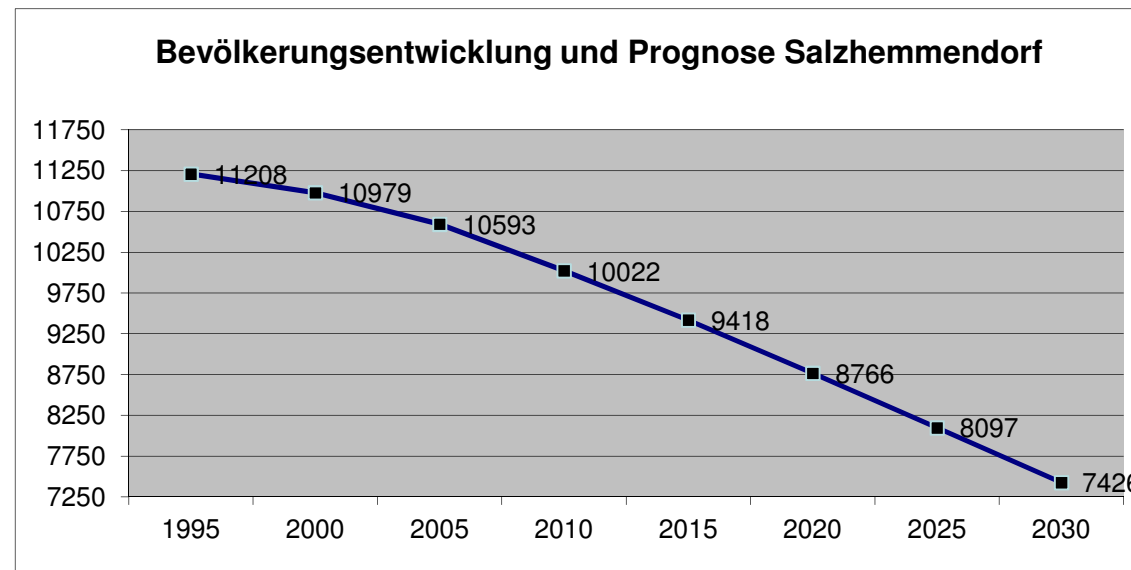
Einwohnerentwicklung Flecken Salzhemmendorf

| Jahrgänge: | Einwohner gesamt | Geburten | Sterbefälle | Saldo |
|------------|--------------------------|----------|-------------|-------|
| 1995 | 11.181* | 116 | 151 | -35 |
| 2000 | 10.932** | 82 | 131 | -49 |
| 2005 | 10.500 | 72 | 134 | -62 |
| 2010 | 9.881 | 56 | 144 | -88 |
| %-Veränd. | -11,6%* / -9,6%** | | | |

Quelle: LSKN – Landesbetrieb für Statistik und Kommunikationstechnologie Niedersachsen, Hannover, 2012;
* = per 30.6.

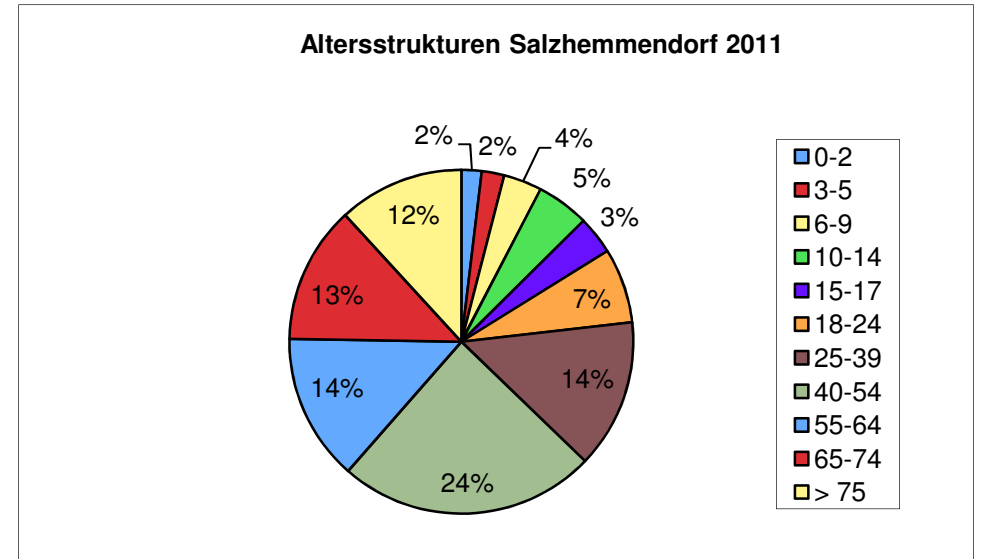
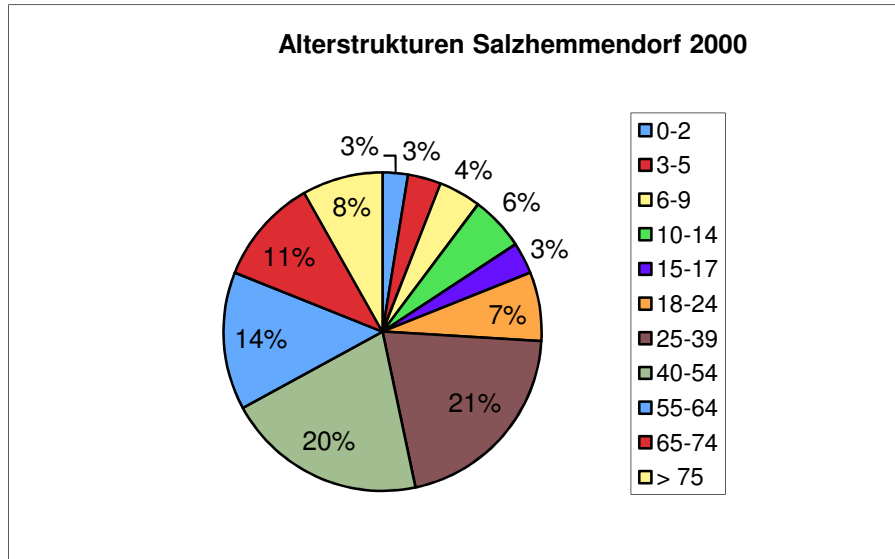
| Prognose Zeitraum: | Einwohner gesamt |
|--------------------|----------------------------|
| 2015 | 9.418 |
| 2020 | 8.766* |
| 2025 | 8.097 |
| 2030 | 7.426** |
| %-Veränd. | *-12,3 % / **-25,7% |

Quelle: Nbank Bevölkerungsprognose des NIW



Quelle: Nbank Bevölkerungsprognose des NIW

Altersstrukturen Flecken Salzhemmendorf



Quelle: LSKN, Hannover, 2012, eigene Berechnungen

Planungswerkstatt IEK Coppenbrügge & Salzhemmendorf

Übergeordnete Ziele (Leitziele)

- Innenentwicklung und Wohnfunktion stärken
- Grundzentren gezielt stärken durch Sicherung zentraler Angebote der Daseinsvorsorge, Einzelhandel
- interkommunale abgestimmte Gesamtkonzeption im Bereich der Jugendarbeit entwickeln
- Sicherung der Mobilität

Handlungsfelder und Ziele

- A) Städtebau / Ortsbild und Innenentwicklung
- B) Soziale Infrastruktur und Daseinsvorsorge
- C) Mobilität
- D) *Medizinische Versorgung*

Flecken Coppenbrügge



Handlungsfeldbezogene Zielsetzungen

Flecken Copenbrügge

| | |
|--|---|
| A) Städtebau / Ortsbild und Innenentwicklung | <ul style="list-style-type: none">- Aufwertung der Attraktivität des Ortsbildes und Stärkung des Ortszentrums- Leerstände in den Orts(teil)kernen verhindern |
| B) Soziale Infrastruktur und Daseinsvorsorge | <ul style="list-style-type: none">- Stärkung des Grundzentrums (Infrastruktur, Daseinsvorsorge)- Sicherung des vorhandenen weiteren Versorgungspunktes in Bisperode (Ergänzung Versorgung durch mobile Angebote)- Ausbau von Seniorenprojekten (interkommunale Angebote)- Kooperation von Vereinen fördern zur Stabilisierung der Mitgliederzahlen- Sicherung & Stärkung Grundschulstandorte in Copenbrügge und Bisperode |
| C) Mobilität | <ul style="list-style-type: none">- Verbesserung der Mobilität & Erreichbarkeit von Angeboten (insbesondere für immobile Menschen) |
| D) Medizinische Versorgung | <ul style="list-style-type: none">- Medizinische Versorgung langfristig sicherstellen (v.a. in Bisperode) |

Flecken Salzhemmendorf



Handlungsfeldbezogene Zielsetzungen

Flecken Salzhemmendorf

- | | |
|--|---|
| A) Städtebau / Ortsbild und Innenentwicklung | <ul style="list-style-type: none">- Aufwertung der Attraktivität des Ortsbildes und Stärkung des Ortszentrums- Leerstände in den Orts(teil)kernen verhindern |
| B) Soziale Infrastruktur und Daseinsvorsorge | <ul style="list-style-type: none">- Stärkung des Grundzentrums (Infrastruktur, Daseinsvorsorge)- Sicherung der vorhandenen weiteren Versorgungspunkte (Ergänzung Versorgung durch mobile Angebote)- Nachnutzung der leer fallenden Schulgebäude in Lauenstein (Schließung 2013) und Wallensen (Schließung 2014)- Ausbau von Seniorenprojekten (interkommunale Angebote)- Förderung von barrierefreien Wohnformen in zentralen Lagen (Projekte)- Kooperation von Vereinen fördern zur Stabilisierung der Mitgliederzahlen- Angebote für Jugendliche verbessern / ggf. interkommunale Jugendarbeit initiieren (z.B. Vernetzung & Stärkung der Jugendtreffs) |
| C) Mobilität und Verkehr | <ul style="list-style-type: none">- Verbesserung der Mobilität & Erreichbarkeit von Angeboten (insbesondere für immobile Menschen) |
| D) Medizinische Versorgung | <ul style="list-style-type: none">- Vorhandene Versorgung sichern & stärken |

Was erwartet Sie in den Arbeitsgruppen?

- Alle Arbeitstische bearbeiten anhand gleichlautender Fragestellungen 4 Handlungsfelder:
 - (1) Städtebau/Ortsbild & Innenentwicklung
 - (2) Soziale Infrastruktur & Daseinsvorsorge,
 - (3) Mobilität
 - (4) Medizinische Versorgung

- Antworten erfolgen anhand vorbereiteter Protokollblätter (inhaltliche Antworten): Stichworte, kurze Sätze

- Es gibt pro Tisch einen Tischmoderator und einen Protokollant, die gleich zu Beginn am Tisch festgelegt werden

- Tischmoderator stellt Ergebnisse im anschließenden Plenum vor (ca. 5 Minuten pro Gruppe)

Informationen und Vorgaben für AG-Arbeitstische

- Gemeinsame „Spielregeln“:
 1. Arbeitsgruppen interkommunal besetzen
 2. Jeder soll zu Worte kommen und jede Meinung zählt!
 3. Alles wird festgehalten, nichts geht verloren, d.h. Protokolle ausfüllen (Kurze Aussagen!)
 4. Wenn kein Konsens zu einer Thematik am Tisch erzielt werden kann, ist das ein Ergebnis (alle Diskrepanzen, gegensätzliche Auffassungen sollten dokumentiert werden)
 5. **Bearbeitungszeit rd. 90 Minuten!!!**

Städtebauförderung „Kleiner Städte und Gemeinden“ Zentrale Rahmenbedingungen für Förderprojekte

- ✓ *Sicherung der Daseinsvorsorge – bedarfsgerecht, dauerhaft*
- ✓ *Interkommunale Verknüpfung von Angeboten der Daseinsvorsorge*
- ✓ *Strahlkraft über kommunale Grenzen*

Arbeitsgruppen – gemeinsamen Diskussion und Bearbeitung

- Ziele, Handlungsfelder, Projekte:
 - ✓ Einschätzung und Kommentierung von Zielen & Handlungsfeldern
 - ✓ Entwicklung konkreter Projektideen zur Unterstützung der Zielsetzung
- ~ 90 Minuten
- **Anschließend gemeinsames Plenum:
Vorstellung, Fragen, Anregungen, Ausblick!**

Arbeitsgruppen

Nächste Arbeitsschritte

- Abschließende Entwicklung Zielsetzungen
- Fortführung der Lenkungsgruppe (u.a. Zusammenhänge und Aufgabenteilungen / Ergänzungen Coppenbrügge & Salzhemmendorf; Abstimmung der Leitbilder u. Entwicklungsziele, Abstimmung zu Schlüsselmaßnahmen)
- Entwicklung von Maßnahmen
- Verdichtung im IEK Coppenbrügge & Salzhemmendorf sowie Ergebnispräsentation

**Vielen Dank für Ihre Mitarbeit und
kommen Sie gut nach Hause!**